










## Muy Importante Preguntas

<p><b>PREGUNTAS SOBRE EL ALMUERZO</b></p>	  
<p>¿A que hora almuerza mi hijo/a?</p>	<p>Grados 2 &amp; 3 Comen a las 11:40 AM      Grados 4 &amp; 5 comen a las 12:05 PM      Grado 1 come a las 12:30 PM</p>
<p>¿Cuánto cuesta el almuerzo?</p>	<p>\$2.50</p>
<p>¿Como pagan los estudiantes por el almuerzo?</p>	<p>Para comprar almuerzo:</p> <ul style="list-style-type: none"> <li>▪ Los estudiantes pueden traer \$2.50 a la escuela y pagar en el registrador – para los estudiantes que traen mas de lo que necesitan ese dinero se pondrá en su cuenta. No se les dará cambio.</li> <li>▪ Dinero se puede poner en la cuenta del estudiante, en cual caso el estudiante solamente necesita imprimir su código en la tecla numérica cerca de el registrador y los \$2.50 serán deducidos de su cuenta</li> </ul> <p><i><b>Nota importante:</b> Les sugiero que pongan dinero en la cuenta de sus hijos porque dinero en las manos de niños es fácilmente perdido. Usando la tecla numérica es la manera mas fácil y efectiva para que los estudiantes compren su almuerzo, desayuno, o leche. Se puede poner dinero en la cuenta de su hijo trayendo un cheque o efectivo a la oficina de Reskin o lo podrá mandar con su hijo a la escuela en un sobre cerrado. Maestros mandan a los estudiantes con dinero para sus cuentas a la oficina cada mañana.</i></p>
<p>¿Cuándo podrá comprar mi hijo comprar almuerzo caliente?</p>	<p>Este año, Distrito 15 ofrecerá almuerzo caliente una vez a la semana y cuesta \$2.50. Mas información de la almuerzo caliente viene la primera semana de la escuela.</p>
<p>¿Podrá comprar mi hijo solamente leche?</p>	<ul style="list-style-type: none"> <li>• Estudiantes pueden comprar leche de chocolate, vainilla, blanca, o sabor fresa diariamente por 40 centavos.</li> <li>• Padres pueden pagar por la leche antemano con cheque o en efectivo por las cuentas de sus hijos.</li> <li>• Si estudiantes tienen dinero en sus cuentas, recogen su leche al entrar al comedor y luego usando su código en la tecla numérica y los cuarenta centavos serán deducidos de su cuenta.</li> <li>• Si los estudiantes no tienen dinero en su cuenta pueden recoger su leche al entrar al comedor y pagar los 40 centavos a ese tiempo.</li> </ul>
<p>¿Puedo traerle almuerzo a mi hijo?</p>	<ul style="list-style-type: none"> <li>• Si. Simplemente vengán a la oficina y díganos para quien es el almuerzo y nosotros se lo entregaremos. Si traen almuerzo caliente por favor noten a que hora come su hijo.</li> <li>•</li> </ul>

<p><b>PREGUNTAS SOBRE EL DESAYUNO:</b></p>	
<p>¿Quién puede comprar desayuno?</p>	<p>Todos nuestros estudiantes tienen la opción de comprar desayuno.</p>
<p>¿Cuánto cuesta el desayuno?</p>	<p>\$1.70</p>
<p>¿Cómo pagan los estudiantes?</p>	<p>Para comprar desayuno :</p> <ul style="list-style-type: none"> <li>▪ Los estudiantes pueden traer \$1.70 a la escuela y pagar en el registrador o</li> <li>▪ Dinero se puede poner en la cuenta del estudiante, en cual caso el estudiante solamente necesita imprimir su código en la tecla numérica cerca de el registrador y \$1.70 será deducido de su cuenta</li> </ul>
<p>¿Cómo recogen los estudiantes su desayuno?</p>	<p>Estudiantes deseando comprar desayuno necesitan entrar por la puertas del gimnasio entre 8:40 y 8:55 AM. Si llegan antes de las 8:40 necesitaran esperar afuera- no tenemos cuerpo administrativo para vigilar los estudiantes antes de ese tiempo.</p>
<p>¿Si mi hijo no compra desayuno, podrá traer una merienda a la escuela?</p>	<p>Si. Si desea mandar una merienda por favor asegure que su hijo pueda abrirla solito, no mande envases de vidrio, y necesita ser una merienda saludable.</p>

<p><b>PREGUNTAS SOBRE LAS AUSENCIAS:</b></p>	
<p>¿Qué debo hacer si mi hijo se va quedar en casa??</p>	<p>Si su hijo se va quedar en casa es <b>NECESARIO</b> que usted hable a la oficina para avisarnos de la razón por la ausencia. Esta llamada telefónica nos comunica información importante sobre su hijo que nosotros debemos de saber y nos permite marcar la ausencia <b>"excusable"</b>. <b>Sin la llamada telefónica de usted la ausencia será "inexcusable"</b>. Demasiadas faltas <b>"inexcusables"</b> puede afectar el éxito de su hijo en la escuela y también puede resultar en una visita de un oficial de novillos del Condado de DuPage.</p>
<p>¿Qué debo hacer si mi hijo resulta tarde a la escuela?</p>	<p>Si su hijo llega tarde a la escuela (llegando a cualquier tiempo después de las 9:00 am) necesita entrar a la escuela con su hijo y dar la razón por la tardancia. Esto nos permite marcar la ausencia excusable o inexcusable.</p>
<p>¿Qué debo hacer si necesito sacar a mi hijo de la escuela debido a una cita?</p>	<p>Si necesitas sacar a tu hijo de la escuela durante las horas escolares necesitas venir a la oficina y firmar por tu hijo. Si vas a mandar alguien que no esta apuntado en la Tarjeta de Emergencia cual llenaron cuando registraron a su hijo necesita hablar a la oficina y avisarnos del nombre de esa persona que los recogerá ese día. Esa persona <b>NECESITA MUESTRAR IDENTIFICACION</b> para que nosotros puédanos entregarle su hijo. Esto es para la seguridad de todos nuestros estudiantes.</p>

<b>PREGUNTAS SOBRE EL EMPIEZO Y LA DESPEDIDA DE LA ESCUELA:</b>	   	
¿A que hora comienza la escuela y que temprano pueden llegar los estudiantes?	Cada <b>LUNES</b> solamente: <ul style="list-style-type: none"> <li>▪ Clases comienzan a las 9:00 AM.</li> <li>▪ Los estudiantes no deben llegar más temprano que las 8:45 AM.</li> <li>▪ Estudiantes esperan en las filas designadas para sus grados.</li> </ul>	De <b>MARTES</b> a <b>VIERNES</b> : <ul style="list-style-type: none"> <li>▪ Clases comienzan a las 9:00 AM.</li> <li>▪ Los estudiantes no deben llegar más temprano que las 8:45 AM.</li> <li>▪ Estudiantes esperan en las filas designadas para sus grados.</li> </ul>
¿A que hora despiden a los estudiantes?	Cada <b>LUNES</b> solamente <ul style="list-style-type: none"> <li>▪ Se despiden a las 2:45 PM</li> </ul>	De <b>MARTES</b> a <b>VIERNES</b> : <ul style="list-style-type: none"> <li>▪ Se despiden a las 3:30 PM</li> </ul>
¿A que hora comienza y acaba la clase de kinder AM?	Cada <b>LUNES</b> solamente <ul style="list-style-type: none"> <li>▪ Clases de AM comienzan a las 9:00AM</li> <li>▪ Clases terminan a las 11:20 AM</li> </ul>	De <b>MARTES</b> a <b>VIERNES</b> <ul style="list-style-type: none"> <li>▪ Clases de AM comienzan a las 9:00AM</li> <li>▪ Clases terminan a las 11:40 AM</li> </ul>
¿A que hora comienza y acaba la clase de kinder PM?	Cada <b>LUNES</b> solamente <ul style="list-style-type: none"> <li>▪ Clases de PM comienzan a las 12:30 PM</li> <li>▪ Clases terminan a las 2:45 PM</li> </ul>	De <b>MARTES</b> a <b>VIERNES</b> <ul style="list-style-type: none"> <li>▪ Clases de PM comienzan a las 12:50 PM</li> <li>▪ Clases terminan a las 3:30 PM</li> </ul>
¿Si mi hijo no usa el camión donde lo recojo?	Si vas a caminar, podrás esperar tu hijo enfrente de Reskin o atrás de Reskin. Por favor comuniquen un lugar de espera a su hijo. Si vas a manejar, <b>NO SE PERMITE ENTRAR</b> al estacionamiento de Reskin porque esto causa un ambiente peligroso para los estudiantes durante la despedida. Es preferible que se estacione en la Avenida Ardmore. Debido a que la Avenida Ardmore se congestiona, padres pueden estacionarse en la calle Winthrop y esperar que sus hijos lleguen a la cruzada de Winthrop.	
¿Qué debo hacer si hijo usa el camión pero algún día quiero que me lo recojan?	Si va mandar a alguien a recoger a su hijo por favor llame a la oficina y avisenos lo más pronto posible. Deje el nombre de la persona que lo vaya a recoger. Si esa persona no esta en su Tarjeta de Emergencia que llenó cuando registro a su hijo necesita llamarnos, dejar el nombre de esa persona y esa persona va tener que mostrar su identificación en la oficina para que puedan entregarle su hijo a esa persona. Esto es para la seguridad de todos nuestros estudiantes.	
¿Por qué hay salida temprano los lunes?	Para poder darles la mejor educación a nuestros estudiantes y mejorar el alcancé académico de cada estudiante es necesario que los maestros trabajen juntos y lleguen a un entendimiento común y enfoque sobre las materias que enseñan. Los estudiantes serán despedidos 45 minutos temprano todos los lunes para darles ese tiempo extra a los maestros para colaborar juntos. Los maestros se quedarán otros 45 minutos después de escuela así creando una hora y media de tiempo necesario para reunirse y trabajar juntos en sus planes académicos.	